

Le voyage

de la goutte d'eau



Le voyage de la goutte d'eau est un jeu amusant, inspiré du jeu de l'oie. Il te permet d'explorer les cours d'eau tout en t'amusant.

nombre de joueurs

2 à 6 joueurs

matériel nécessaire :

Un dé et des pions. Il faut un pion par joueur.



Parc naturel
DE L'ARDENNE
MÉRIDIONALE

but du jeu

Aide ta goutte d'eau (ton pion) à rejoindre le fleuve avant les autres ! Mais attention, sur son chemin, elle rencontrera quelques bonnes ou mauvaises surprises.

pour avancer sur le plateau


Avant de démarrer, tous les pions sont placés sur la case **"Source"** (départ).

Chacun à votre tour, **lancez le dé** et **avancez du nombre de cases indiquées** sur le dé.

S'il y a une **goutte d'eau** sur la case sur laquelle tu arrives, regarde dans l'explicatif ce qu'il faut faire. Selon le chiffre de ta case, tu devras :

- Avancer ou reculer du nombre d'une case.
- Passer ton tour au prochain tour.
- Répondre à une question. Certaines questions sont accompagnées d'une illustration pour t'aider. Si tu as la bonne réponse à la question, tu avances d'une case. Si tu n'as pas la bonne réponse, tu recules d'une case.

S'il y a une **flèche** sur la case sur laquelle tu arrives, suis-la. Elle t'emmènera directement sur une autre case par la rivière. Cela ne fonctionne que dans le sens de la flèche.



fin de la partie

Le joueur qui arrive en premier sur la case **"Fleuve"** (arrivée) a gagné.

Attention, tu dois tomber pile sur la case **"Fleuve"**. Si le nombre indiqué sur ton dé va plus loin, recule du nombre de cases que tu as en trop.



n2


règles du jeu

Le voyage de la goutte d'eau



Parc naturel
DE L'ARDENNE
MÉRIDIONALE

source
(départ)



n2
plateau de jeu

fleuve
(arrivée)

Le voyage

de la goutte d'eau

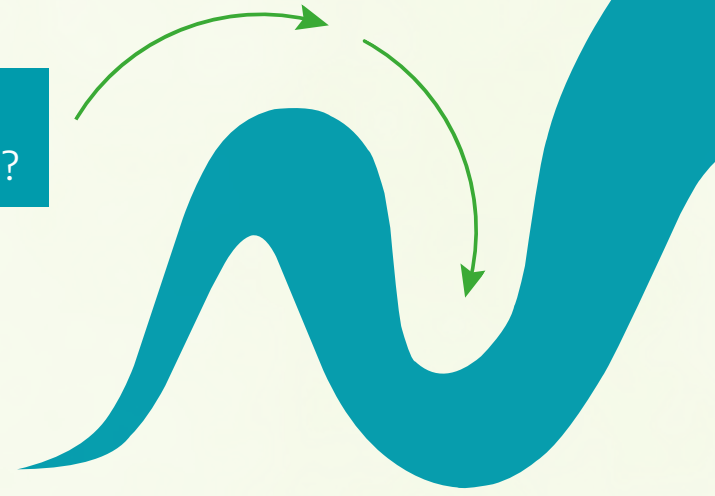


Exemple

2 Où commence le voyage de l'eau ?



6 La rivière fait des zigzags. Comment appelle-t-on cela ?



8 Avance d'une case 😊

11 Où se jette le ruisseau ?

13 Passe ton tour au prochain tour 😞

15 Comment s'appelle la rivière qui coule sur la commune de Wellin ?

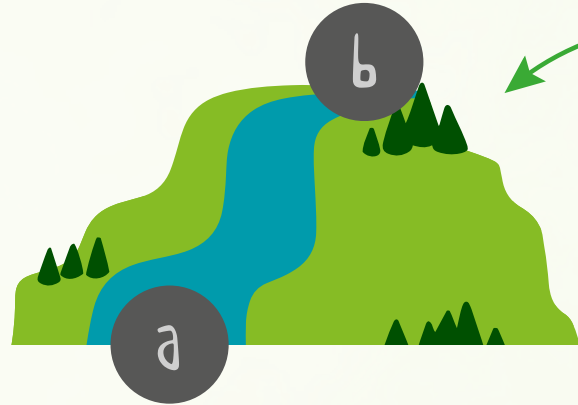
18 Qu'est-ce qu'un fleuve ?

20 Qu'est-ce qu'un affluent ?

23 Recule d'une case 😞

25 Où se jette la rivière ?

27 Avance d'une case 😊



29 Sur le dessin, quel est l'amont et quel est l'aval entre a et b ?

31 Comment s'appelle la rivière qui coule sur la Commune de Gedinne ?

34 Combien de kilomètres de cours d'eau y a-t-il en Ardenne méridionale ?

38 Recule d'une case 😞

41 Quelle rivière est la reine des méandres en Ardenne méridionale ?

43 Avance d'une case 😊

45 Comment s'appelle l'endroit où deux cours d'eau se rejoignent ?

50 Passe ton tour au prochain tour 😞

53 Est-ce que la Meuse est une rivière ou un fleuve ?

56 Recule d'une case 😞

59 Comment s'appelle le ruisseau qui se jette dans la Lesse sur la commune de Wellin ?

61 Avance d'une case 😊



n2

explicatif du plateau



Parc naturel DE L'ARDENNE MÉRIDIONALE

Le voyage

de la goutte d'eau



Parc naturel
DE L'ARDENNE
MÉRIDIONALE



29 L'amont = b | l'aval = a



18 Une très grande rivière qui va jusqu'à la mer ou l'océan

20 Un petit cours d'eau qui rejoint un plus grand cours d'eau

25 Dans une autre rivière ou un fleuve

31 La Houille

34 Plus de 1500 kilomètres

41 La Semois

45 La confluence

53 Un fleuve

59 Le ruisseau de Wéry

6 Les méandres

2 À la source

11 Dans la rivière

15 La Lesse

